



TÜRKİYE CUMHURİYETİ
TİCARET BAKANLIĞI

Dış Ticaret Beklenti Anketi (DTBA) 2026 Yılı 3.Çeyrek

Beklentilerine İlişkin Genel Değerlendirmeler

9 Temmuz 2026

İçindekiler

DTBA Hakkında Dönemsel Bilgiler.....	1
İhracat ve İthalat Beklenti Endekslerine İlişkin Genel Değerlendirmeler	1
İhracata İlişkin Değerlendirmeler	1
İthalata İlişkin Değerlendirmeler	2

Ticaret Araştırmaları ve Risk Değerlendirme
Genel Müdürlüğü



DTBA Hakkında Dönemsel Bilgiler

2026 yılının 3. çeyreğine ilişkin soruların yer aldığı anket formu 1562 firmaya gönderilmiş olup, 1261 firma anketi yanıtlamıştır. Buna göre, anketin cevaplanma oranı %80,7 olmuştur.

Anketi yanıtlayan 1261 firma, 2025 Eylül ayı itibarıyla yıllıklandırılmış rakamlara göre toplam ihracatın %47,4'ünü ve toplam ithalatın %53,9'unu temsil etmektedir. Anket formunu yanıtlayan firmaların %22,4'ü sadece ihracat, %15,2'si sadece ithalat yaparken, %62,3'ü hem ihracat hem ithalat yapmaktadır.

İhracat ve İthalat Beklenti Endekslerine İlişkin Genel Değerlendirmeler¹

❖ 2026 yılı 3.çeyrek **İhracat Beklenti Endeksi 101,5** seviyesinde gerçekleşmiştir.

İhracat Beklenti Endeksine dâhil edilen soruların yayılma endekslerine göre; gelecek 3 aya ilişkin ihracat beklentisi, ihracat sipariş beklentisi ve son üç aydaki ihracat sipariş düzeyine yönelik değerlendirmeler endeksi artış yönünde etkilerken; şu anda kayıtlı ihracat sipariş düzeyine yönelik değerlendirmeler endeksi azalış yönünde etkilemiştir.

Dış Ticaret Beklenti Endeksleri	Bir Önceki Çeyreğe Göre Değişim
İhracat Beklenti Endeksi	▲
İhracat Beklentisi (Gelecek 3 Ay)	▲
İhracat Siparişi Beklentisi (Gelecek 3 Ay)	▲
Şu Anda Kayıtlı İhracat Sipariş Düzeyi	▼
İhracat Sipariş Düzeyi (Son 3 Ay)	▲

❖ 2026 yılı 3.çeyrek **İthalat Beklenti Endeksi 102,7** seviyesinde gerçekleşmiştir.

İthalat Beklenti Endeksine dâhil edilen soruların yayılma endekslerine göre; gelecek 3 aya ilişkin birim fiyatı beklentisi ve şu anda kayıtlı ithalat sipariş düzeyine yönelik değerlendirmeler endeksi azalış yönünde etkilerken; gelecek 3 aya ilişkin ithalat beklentisi ve son üç aydaki ithalat sipariş düzeyine yönelik değerlendirmeler endeksi artış yönünde etkilemiştir.

Dış Ticaret Beklenti Endeksleri	Bir Önceki Çeyreğe Göre Değişim
İthalat Beklenti Endeksi	▼
İthalat Beklentisi (Gelecek 3 Ay)	▲
İthalat Birim Fiyatı Beklentisi (Gelecek 3 Ay)	▼
Şu Anda Kayıtlı İthalat Sipariş Düzeyi	▼
İthalat Sipariş Düzeyi (Son 3 Ay)	▲

▲ Yeşil oklar artışı, ▼ kırmızı oklar azalışı ve mavi eşittir işareti değişmediğini göstermektedir.

İhracata İlişkin Değerlendirmeler

2026 yılının 3. çeyreğine ilişkin beklentileri ölçmeyi amaçlayan DTBA'ya ihracatçı firmalardan (1069 firma) katılımın en fazla olduğu ilk 5 sektör; gıda ürünlerinin imalatı (98 firma), ana metal sanayii (85 firma), kimyasalların ve kimyasal ürünlerin imalatı (60 firma), tekstil ürünlerinin imalatı (58 firma) ve elektrikli teçhizat imalatı (58 firma) olarak sıralanmaktadır.

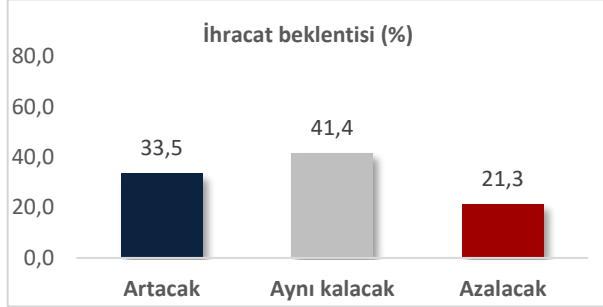
Gelecek 3 aylık dönemde ihracatçı firmaların ilk defa ihracat yapmayı planladığı ilk ülke ABD olmuştur. İkinci ülke Avusturalya olurken Mısır üçüncü sırada yer almıştır.

¹ Endekslere dâhil edilen soruların yayılma endeksleri ihracat/ithalat rakamlarına göre ağırlıklandırılmış frekanslar üzerinden hesaplanmıştır.

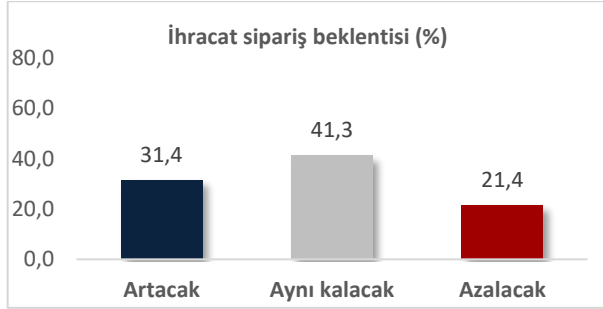


Ankete katılım sağlayan ihracatçı firmaların cevaplarına göre 2026 yılı 3.çeyrekte²,

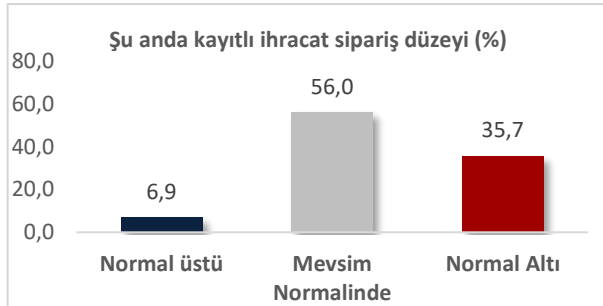
İhracatçı firmaların %33,5'i ihracatının artacağını belirtirken, %21,3'ü azalacağını belirtmiştir. Buna göre denge, ihracatın artacağı yönünde gerçekleşmiştir.



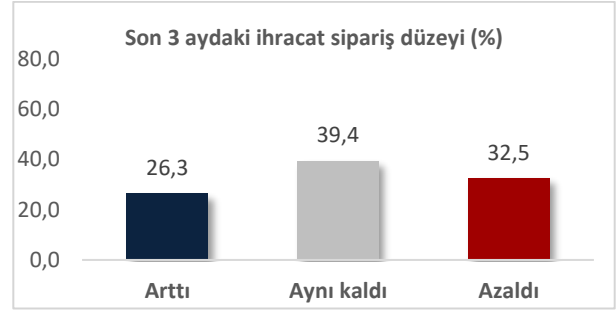
İhracat siparişlerinde artış bekleyenlerin oranı %31,4 olurken, azalış bekleyenlerin oranı %21,4 olarak gerçekleşmiştir. Buna göre, denge ihracat siparişlerinin artacağı yönündedir.



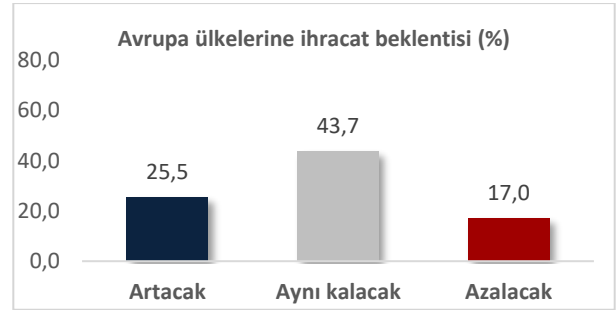
Şu anda kayıtlı ihracat sipariş düzeyinin mevsim normalinde olduğunu belirten firmalar çoğunlukta olmakla birlikte (%56,0), denge şu anda kayıtlı ihracat sipariş düzeyinin azaldığı yönünde gerçekleşmiştir.



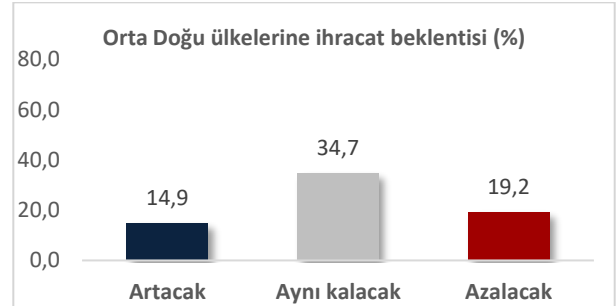
Son 3 ayda ihracat sipariş düzeyinin azaldığını belirten firmaların oranı %32,5 olarak gerçekleşirken arttığını belirten firmaların oranı %26,3 olmuştur. Buna göre, denge son üç aydaki ihracat sipariş düzeyinin azaldığı yönünde gerçekleşmiştir.



Avrupa ülkelerine yönelik ihracatın artacağını belirten firmaların oranı %25,5 olurken, azalacağını belirten firmaların oranı %17,0 olmuştur. Buna göre, denge Avrupa ülkelerine ihracatın artacağı yönünde gerçekleşmiştir.



Ortadoğu ülkelerine yönelik ihracatın azalacağını belirten firmaların oranı %19,2 olurken, artacağını belirten firmaların oranı %14,9 olmuştur. Buna göre, denge Ortadoğu ülkelerine ihracatın azalacağı yönünde gerçekleşmiştir.



İthalata İlişkin Değerlendirmeler

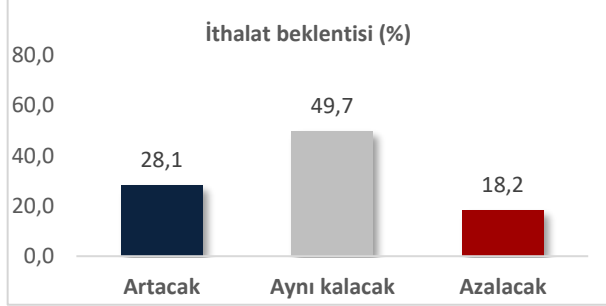
2026 yılının 3. çeyrekte, ithalatçı firmalardan (978 firma) katılımın en fazla olduğu ilk 5 sektör; ana metal sanayii (131 firma), kimyasalların ve kimyasal ürünlerin imalatı (125 firma), başka yerde sınıflandırılmamış makine ve ekipman imalatı (94 firma), bitkisel ve hayvansal üretim ile avcılık ve ilgili hizmet faaliyetleri (55 firma) ve bilgisayarların, elektronik ve optik ürünlerin imalatı (46 firma) olarak sıralanmaktadır.

² Denge, olumlu beklentilerin yüzdesinden olumsuz beklentilerin yüzdesi çıkartılarak hesaplanmaktadır.

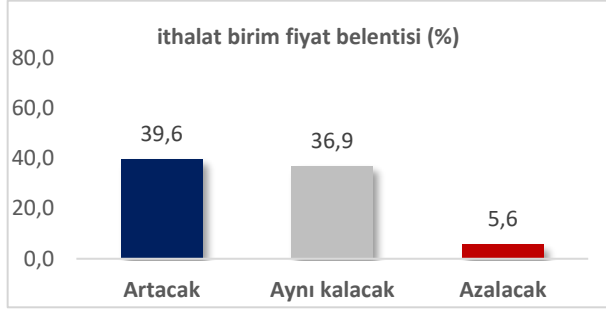


Ankete katılım sağlayan ithalatçı firmaların cevaplarına göre 2026 yılı 3.çeyrekte³,

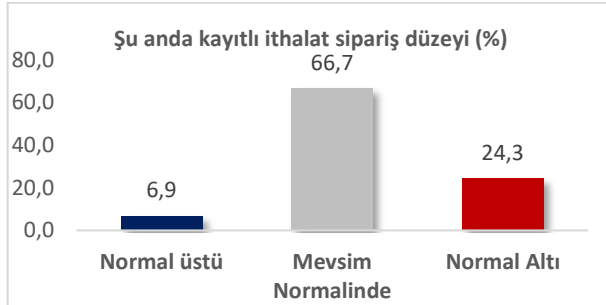
ithalatının aynı kalacağını belirten firmalar (%49,7) çoğunlukta olmakla birlikte, denge ithalatın artacağı yönünde gerçekleşmiştir.



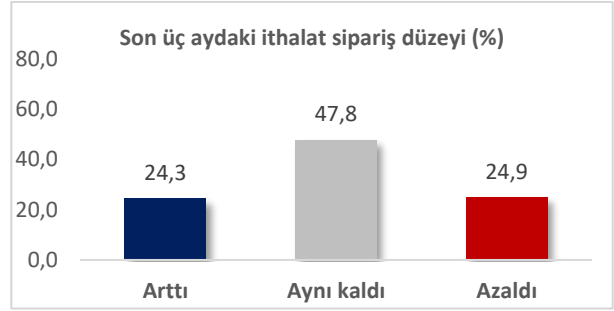
İthalat birim fiyatının 2026 yılının 3.çeyreğinde artacağını belirtenlerin oranı %39,6 olurken, azalacağını belirtenlerin oranı %5,6'dır. Denge, ithalat birim fiyatının artacağı yönünde gerçekleşmiştir.



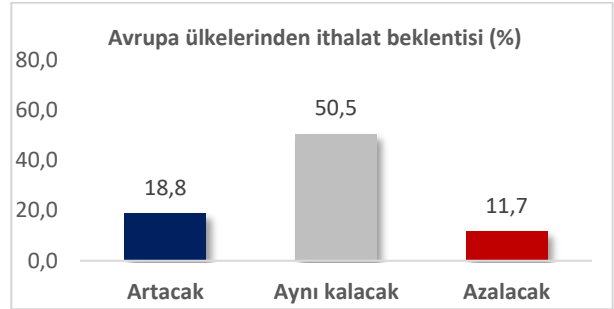
Şu anda kayıtlı ithalat sipariş düzeyinin mevsim normalinde olduğunu belirten firmaların oranı çoğunlukta olmakla birlikte (%66,7), denge şu anda kayıtlı ithalat sipariş düzeyinin azaldığı yönünde gerçekleşmiştir.



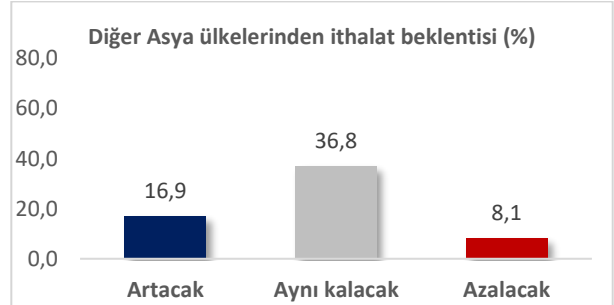
Son 3 ayda ithalat siparişlerinin aynı kaldığını belirten firmalar çoğunlukta olmakla birlikte (%47,8) denge son 3 ayda ithalat sipariş düzeylerinin azaldığı yönünde gerçekleşmiştir.



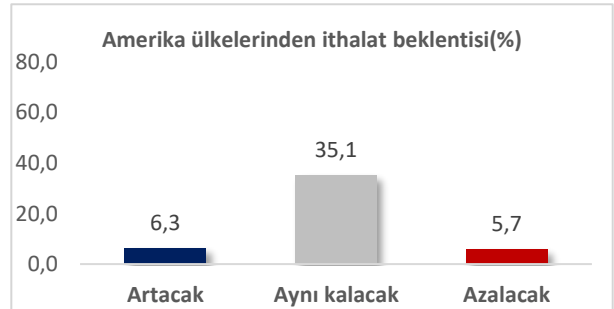
Avrupa ülkelerinden ithalatının aynı kalacağını belirten firmalar çoğunlukta olmakla birlikte (%50,5) denge Avrupa ülkelerinden ithalatın artacağı yönünde gerçekleşmiştir.



Diğer Asya ülkelerinden ithalatının aynı kalacağını belirten firmalar çoğunlukta (%36,8) olmakla birlikte denge, Diğer Asya ülkelerinden ithalatın artacağı yönünde gerçekleşmiştir.



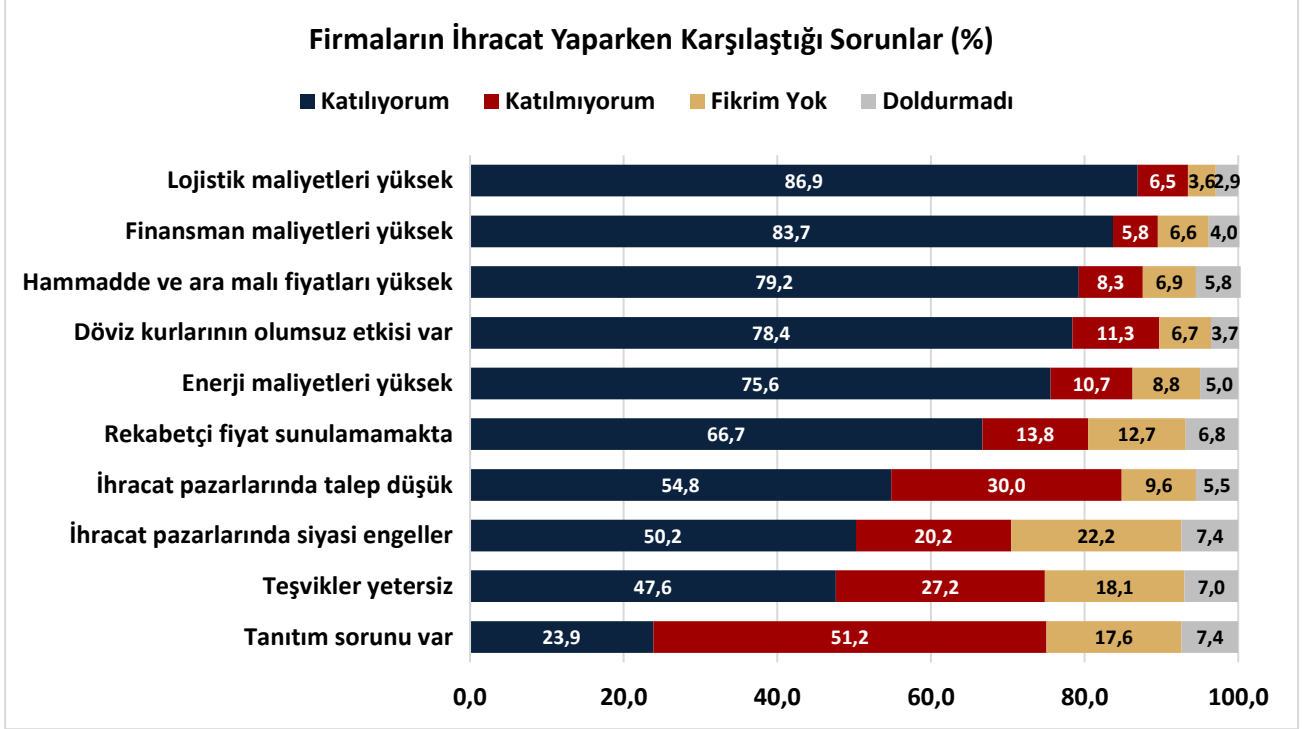
Amerika ülkelerinden ithalatının aynı kalacağını belirten firmalar çoğunlukta (%35,1) olmakla birlikte denge, Amerika ülkelerinden ithalatın artacağı yönünde gerçekleşmiştir.



³ Grafiklerde yer alan istatistikler frekanslar üzerinden hesaplanmakta olup ithalat rakamları ile ağırlıklandırılan yayılım endekslerinden farklılık gösterebilmektedir



- ❖ Firmaların ihracat yaparken karşılaştığı sorunlarda, 2026 yılının 3. çeyreği itibarıyla; ilk sırada lojistik maliyetleri yüksekliği (%86,9), ikinci sırada finansman maliyetleri yüksekliği (%83,7) ve üçüncü sırada hammadde ve ara malı fiyatları yüksekliği (%79,2) gelmektedir. Bunu sırasıyla, döviz kurlarının olumsuz etkisi olması (%78,4) ve enerji maliyetleri yüksekliği (%75,6) takip etmektedir.



- ❖ Firmaların ithalat yapma nedenlerinde, 2026 yılının 3. çeyreği itibarıyla; ilk sırada yurtiçi üretimin olmaması (%58,3), ikinci sırada yurtiçi üretim miktarının yetersiz olması (%47,8) ve üçüncü sırada yurtiçi fiyatların daha yüksek olması (%45,9) gelmektedir. Bunu sırasıyla, yurtiçi kalitenin yetersiz olması (%39,6) ve ortaklık yapısı (%21,2) takip etmektedir.

